

Informe de Gestión

SINTRACONTEXA

2025





*“Estamos por la defensa de la Industria
Nacional como la garantía de la
permanencia de los puestos de trabajo”*

Luis Fernando Cadavid Mesa

Contenido

- ▶ **Talento Humano**
- ▶ **Salud Integral**
- ▶ **Fondos Sociales**
- ▶ **Consolidaridad Asociación Mutual**
- ▶ **Informe Jurídico**

Tu salud oral
habla por sí sola.

1. ¿Tu boca se enciende?
2. ¿Sonríes con frecuencia?
3. ¿Crees que tienes un mal aliento?
4. ¿Te sientes cansado/a?
5. ¿Te duelen los dientes?
6. ¿Crees que tienes un mal gusto en la boca?

Andrea Castrillón M.
Odontóloga General y Especialista

Que bueno
es verte
sonreír.

Acércate
resolveremos
tus dudas.



Comunidad de Odontólogos

Odontología General

540

1000

Bienestar

Semana del Bienestar

ACTIVIDADES

- Taller de Siembra: “Siembra una Intención”
- Encuentro de Baile
- Encuentro de Combat
- Técnicas de relajación: Yoga
- Dosis de influenza
- Antígeno prostático
- Optometría
- Citología cervicouterina y vaginal
- Implantes anticonceptivos: Ipianol
- Asesoría psicológica
- Salud bucal para niños y adolescentes

STANDS

- Servicio de odontología
- Gestión de temas de salud (Afiliaciones, traslados de EPS, gestión de citas, asesorías)
- Servicios de Comfama.

IMPACTO: 390 ASISTENTES

Inversión \$ 13.911.270

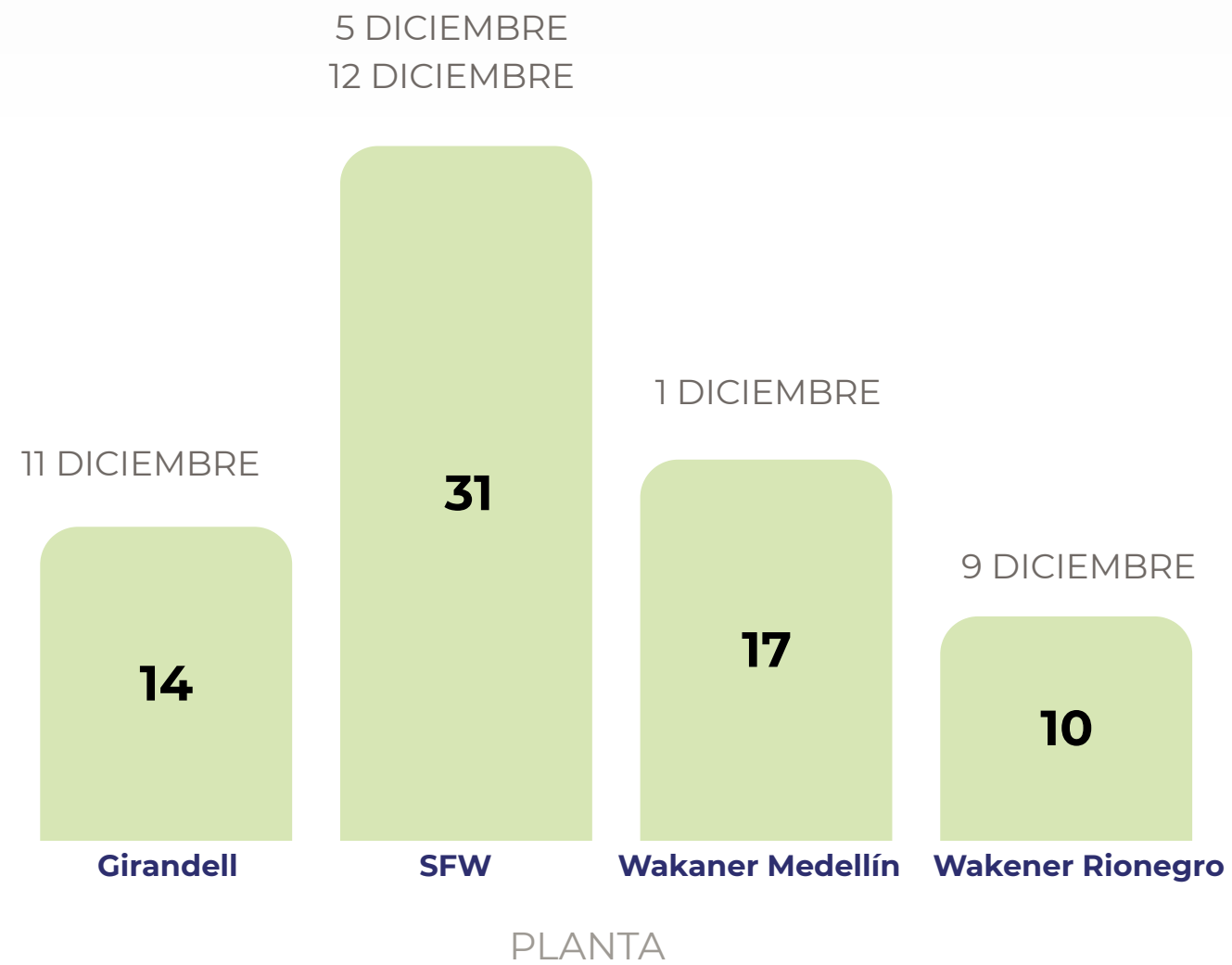




Sintraexploradores

72 NIÑOS SUMANDO TODAS LAS PLANTAS.

\$ 16.257.143





Clases de Baile y Yoga

Octubre

CLASES DE BAILE

Clases: 5

Intensidad: Semanal

Asistencia: 128

Lugar: Auditorio Sintracontexa

PROVEEDOR: ALEXANDER MAZO

CLASES DE YOGA

Clases: 5

Intensidad: Semanal

Asistencia: 69

Lugar: Auditorio Sintracontexa

PROVEEDOR: NATALI SÁNCHEZ

PARTICIPACIÓN TOTAL: 197 ASOCIADOS



Proyecto Faro

VIVIENDA

ALIANZA ISVIMED- PROYECTO BREZZE

Asistencia: 81 Afiliados Vinculados

MENTORIA DE VIVIENDA GRUPALES- COMFAMA

Público Objetivo: 317

Público Impactado: 139

Porcentaje de Impacto: 44%

MENTORIA DE VIVIENDA INDIVIDUALES- COMFAMA

Público Objetivo: 322

Público Impactado 286

Porcentaje de Impacto: 89%

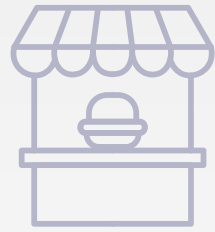


Alimentación

PAQUETES DE ALIMENTACIÓN

INVERSIÓN: \$ 126.035.000

1.939



Feria del Emprendimiento

9 al 12 de diciembre

2024

7 AFILIADOS PARTICIPANTES

\$ 7'200.000

- SIMI3D - Diseño e impresión en 3D
- BELLO CAFÉ
- LAS AREPAS DE MI TIO - Arepas de chόcolo
- AREPAS ROSITA
- SHOPPING STORE
- QUE TENTACI3N - Tortas caseras
- LAS DELICIAS DE LILI - Tortas envinadas

2025

5 AFILIADOS PARTICIPANTES

\$ 7'222.000

- BELLO CAFÉ
- JEANS Y ACCESORIOS DE CHARCUTERIA
- LAS DELICIAS DE LILI- POSTRES
- AREPAS ROSITA
- QUE TENTACI3N- ARROZ CON LECHE



Aumento de 0,31 %
con el a駉 anterior





Formaciones

HABILIDADES BLANDAS SOPORTE TI CONFECCIÓN

- Público Objetivo: 22
- Público Impactado: 22
- Porcentaje: 100%

HABILIDADES BLANDAS SUPERVISORES

- Público Objetivo: 23
- Público Impactado: 22
- Porcentaje: 96%

TALLER DE ADICCIONES AFILIADOS VINCULADOS PLANTA PROCO

- Público Objetivo: 103
- Asistencia: 88
- Porcentaje: 85%

DISCIPLINA POSITIVA TEJIENDO HOGARES AFILIADOS VINCULADOS PLANTAS LESENSUEL- WR Y DT

- Público Inscrito: 43
- Asistencia: 43
- Porcentaje: 100%

CUIDAR Y CRECER CUIDADORES DEL PROGRAMA HIJOS EN CONDICIÓN DE DISCAPACIDAD

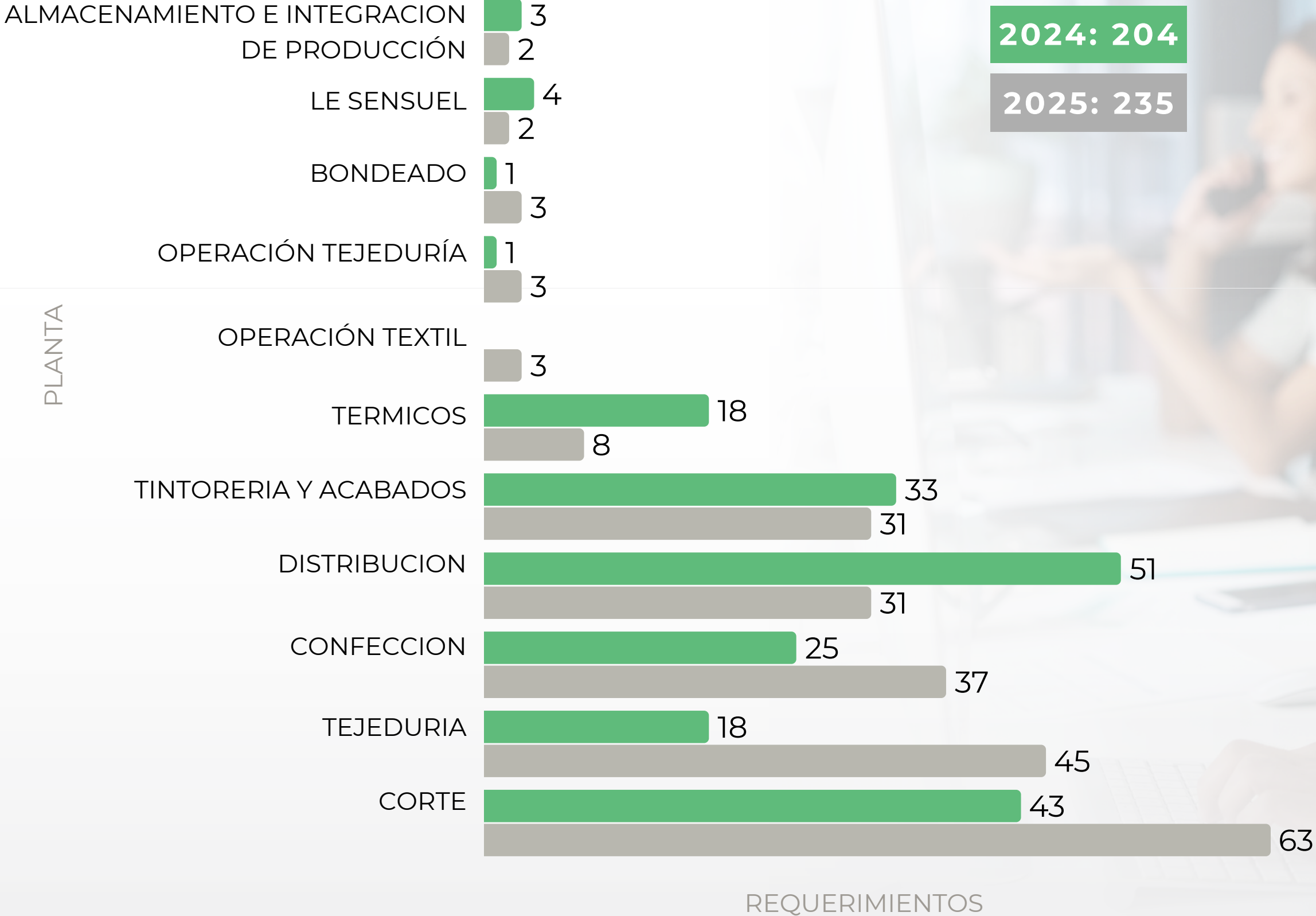
- Público Objetivo: 19
- Asistencia: 14
- Porcentaje: 74%



Requerimientos y Retiros

Requerimientos Recibidos

Comparativo 2024/2025

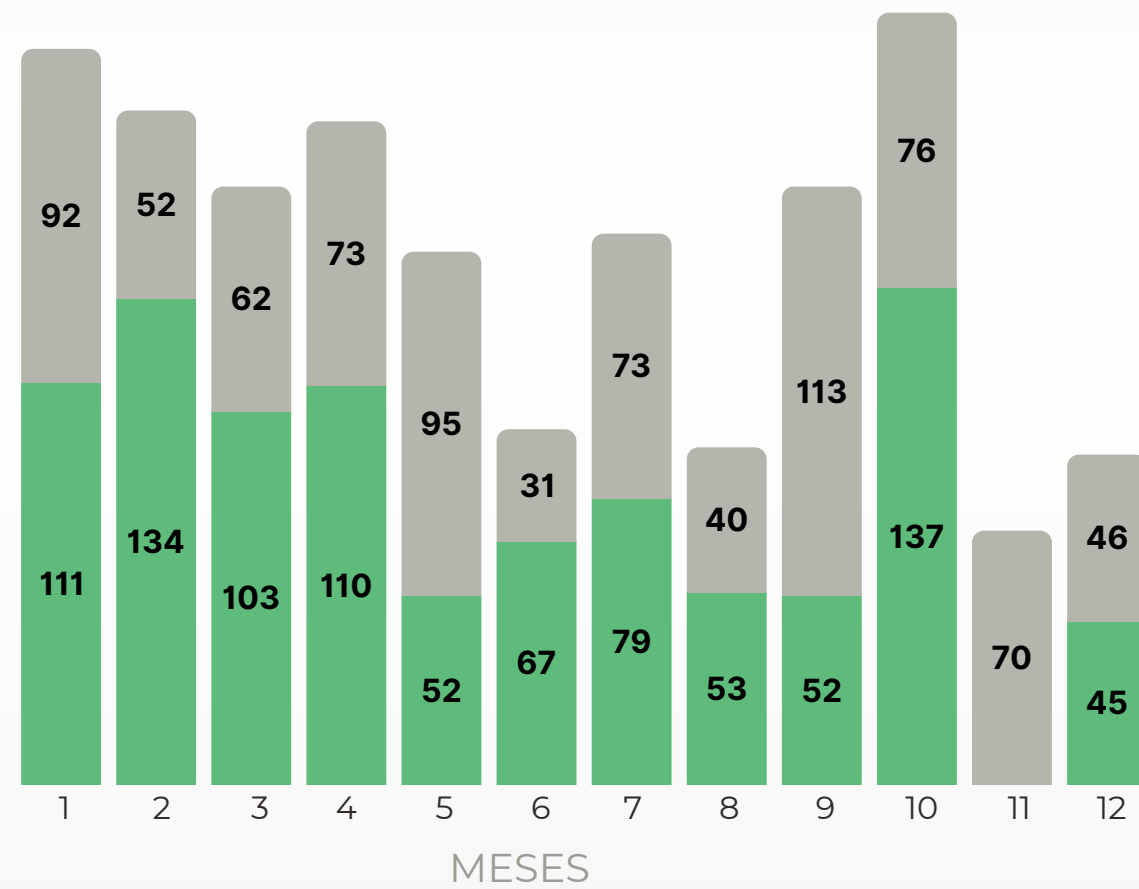


Procesos de Selección

2024: 998

2025: 823

PROCESOS POR AÑO



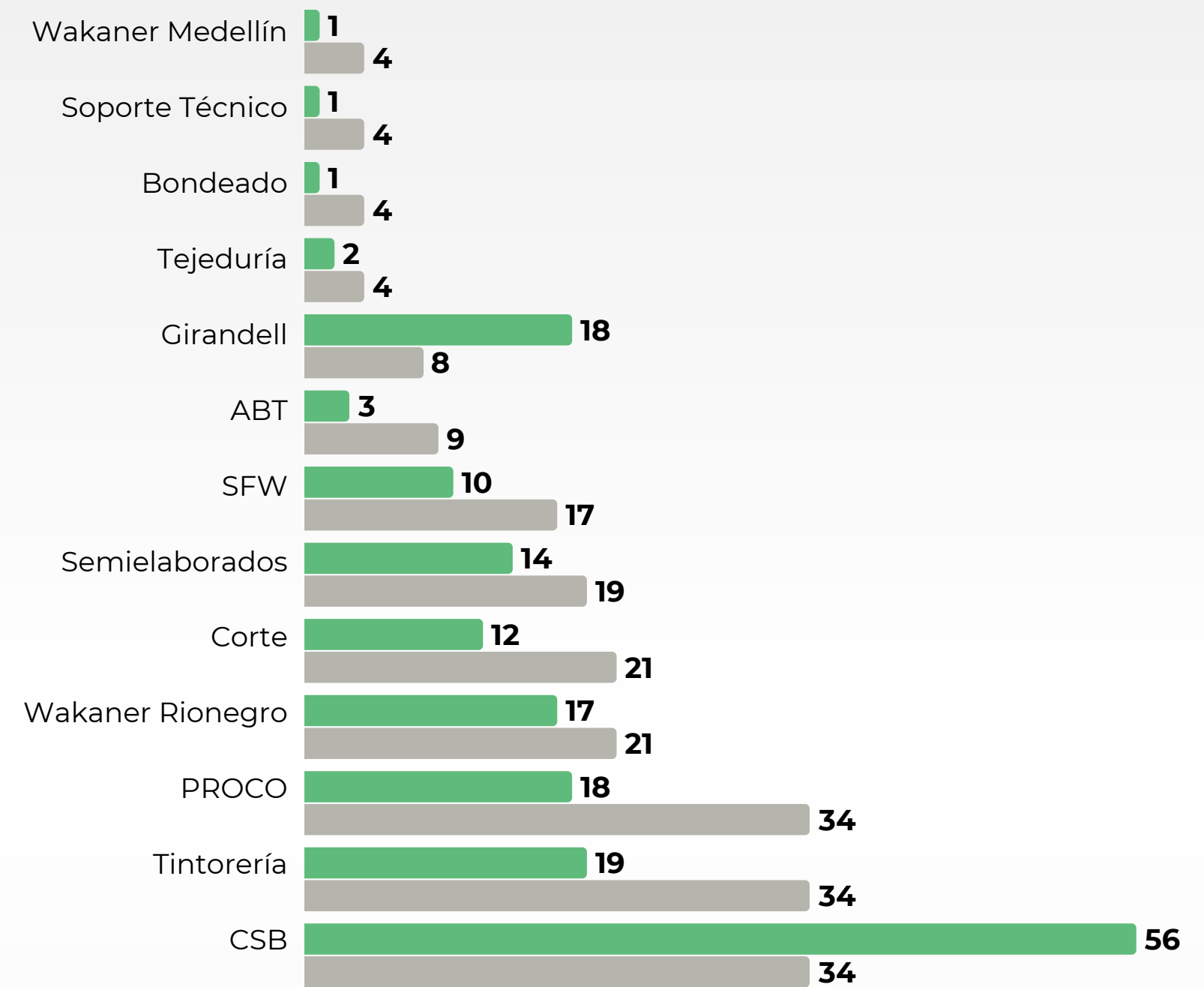
MESES

Ingresos

2024: 176

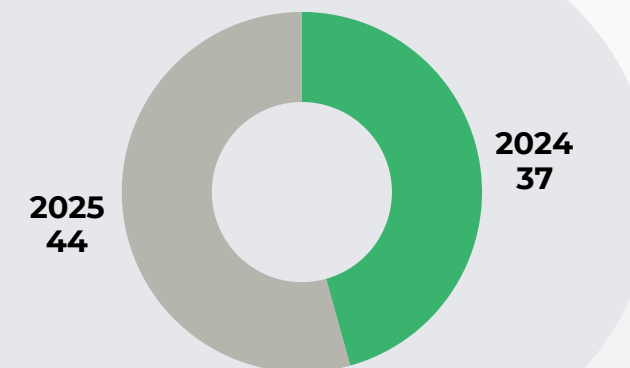
2025: 219

PLANTA



INGRESOS POR AÑO

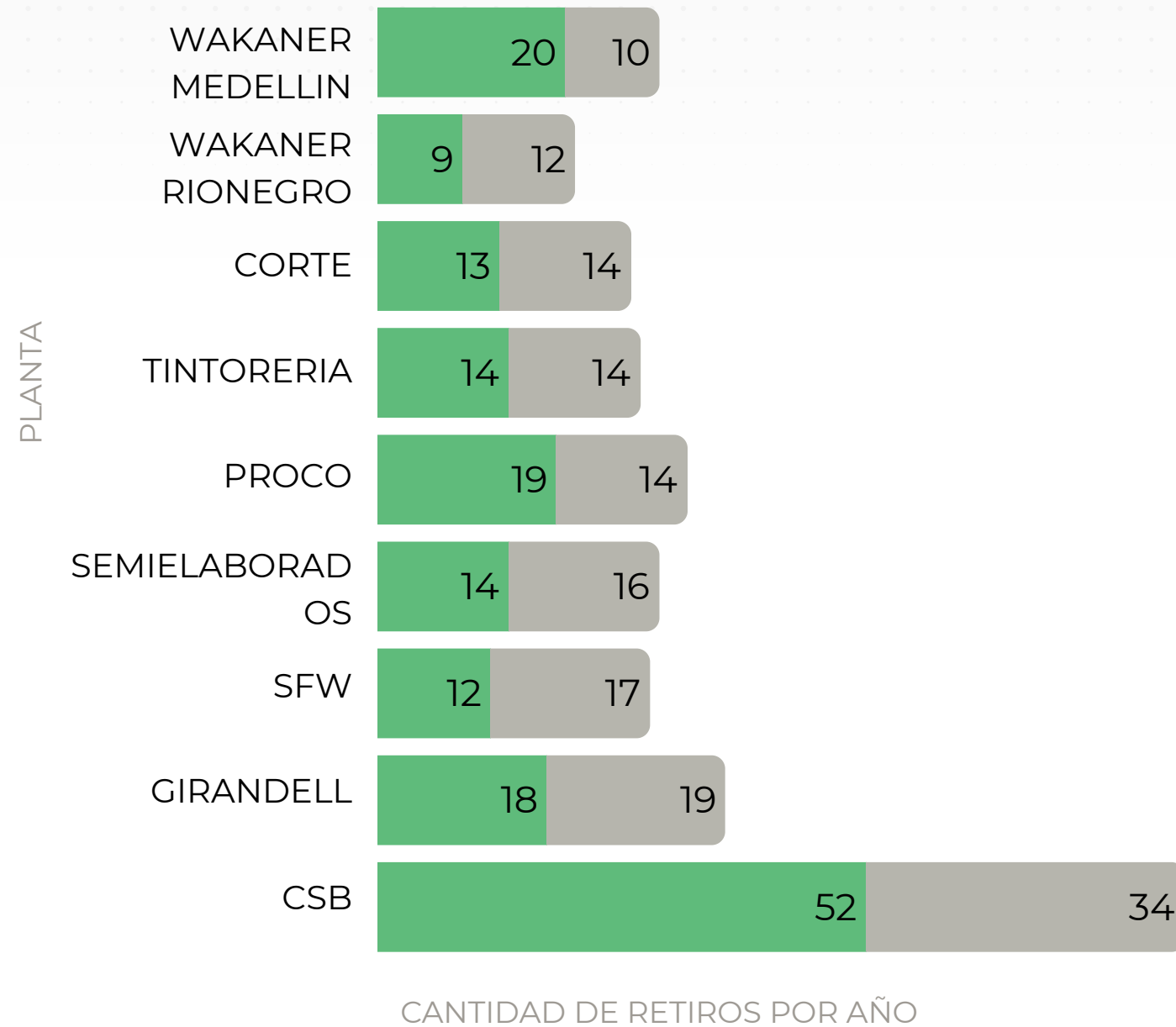
Cambio de Cargo



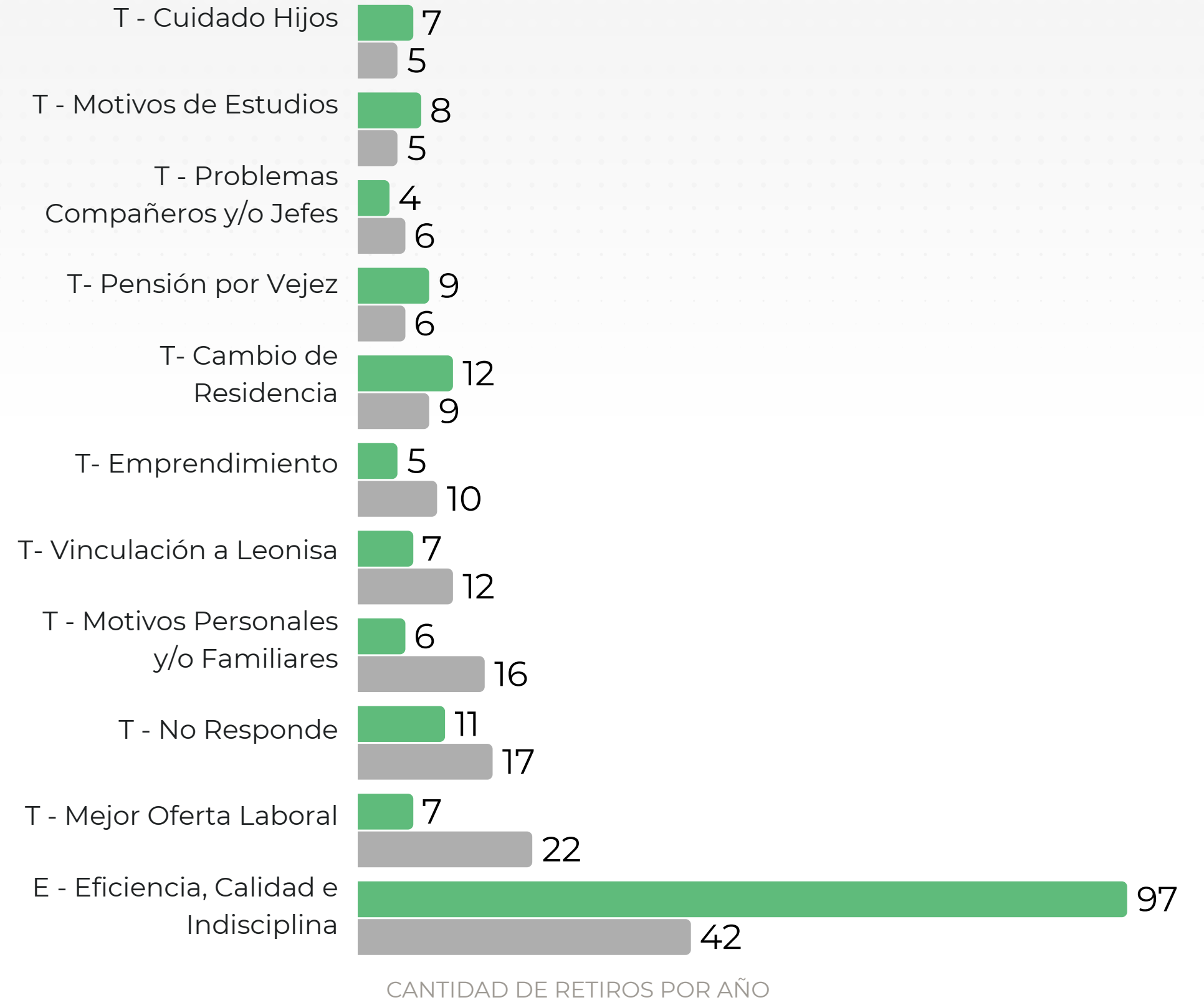
Retiros

2024: 190 2025: 171

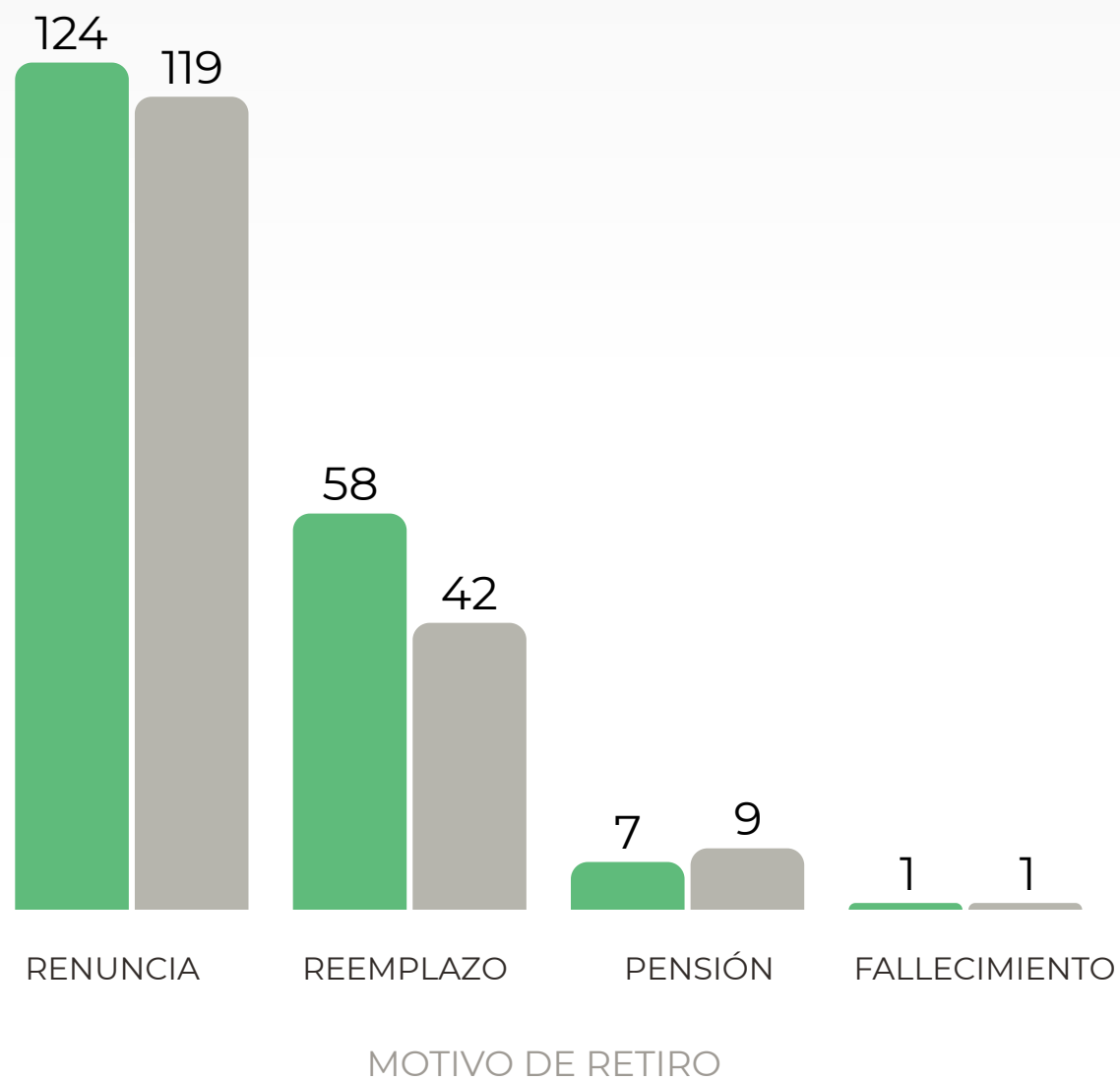
Retiros por planta



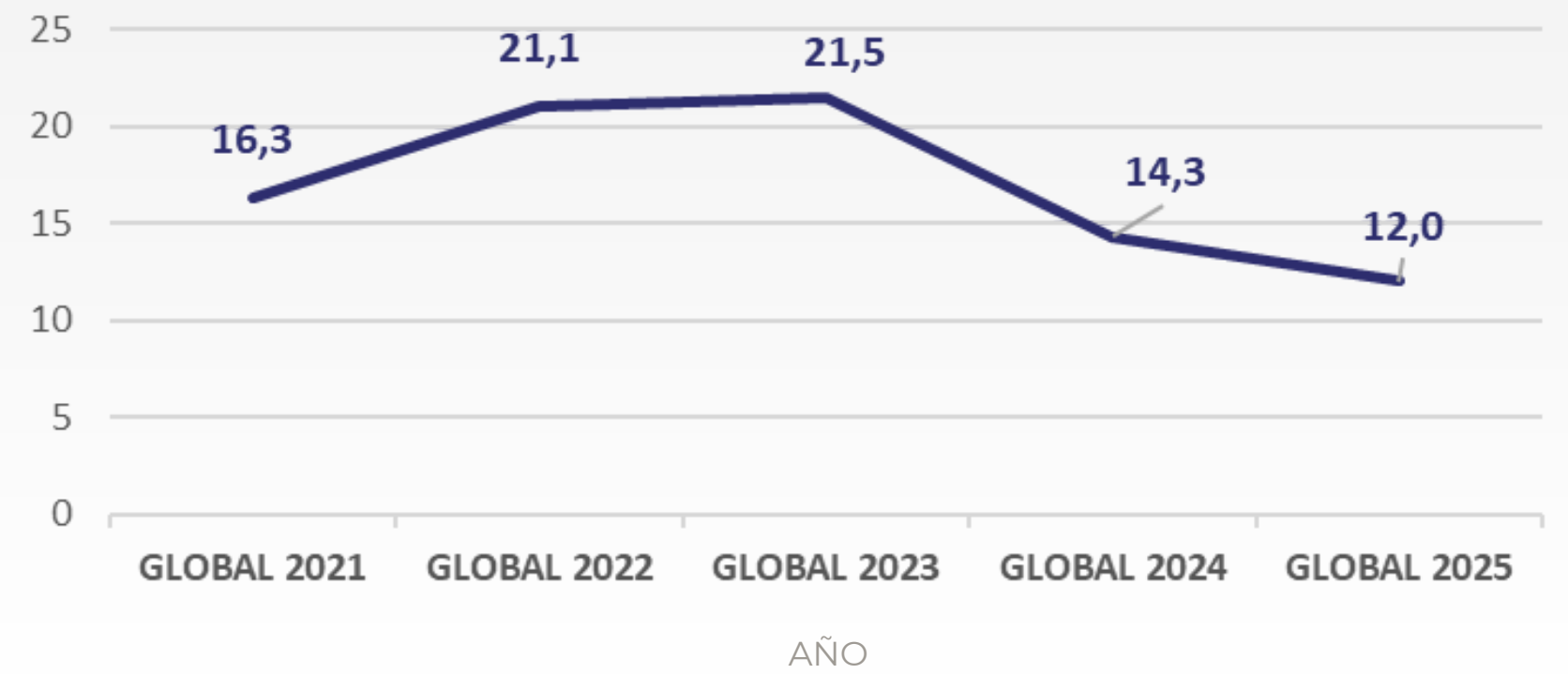
Motivos de retiro



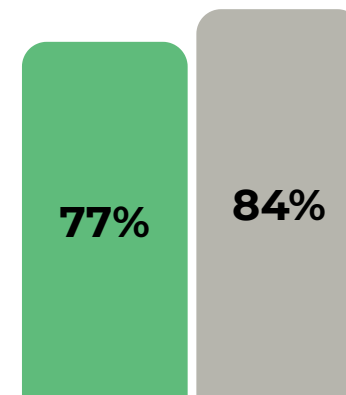

Motivos de retiro 2024/2025



Indicador de Rotación



Efectividad periodo de prueba:



Porcentaje de Efectividad en el año:



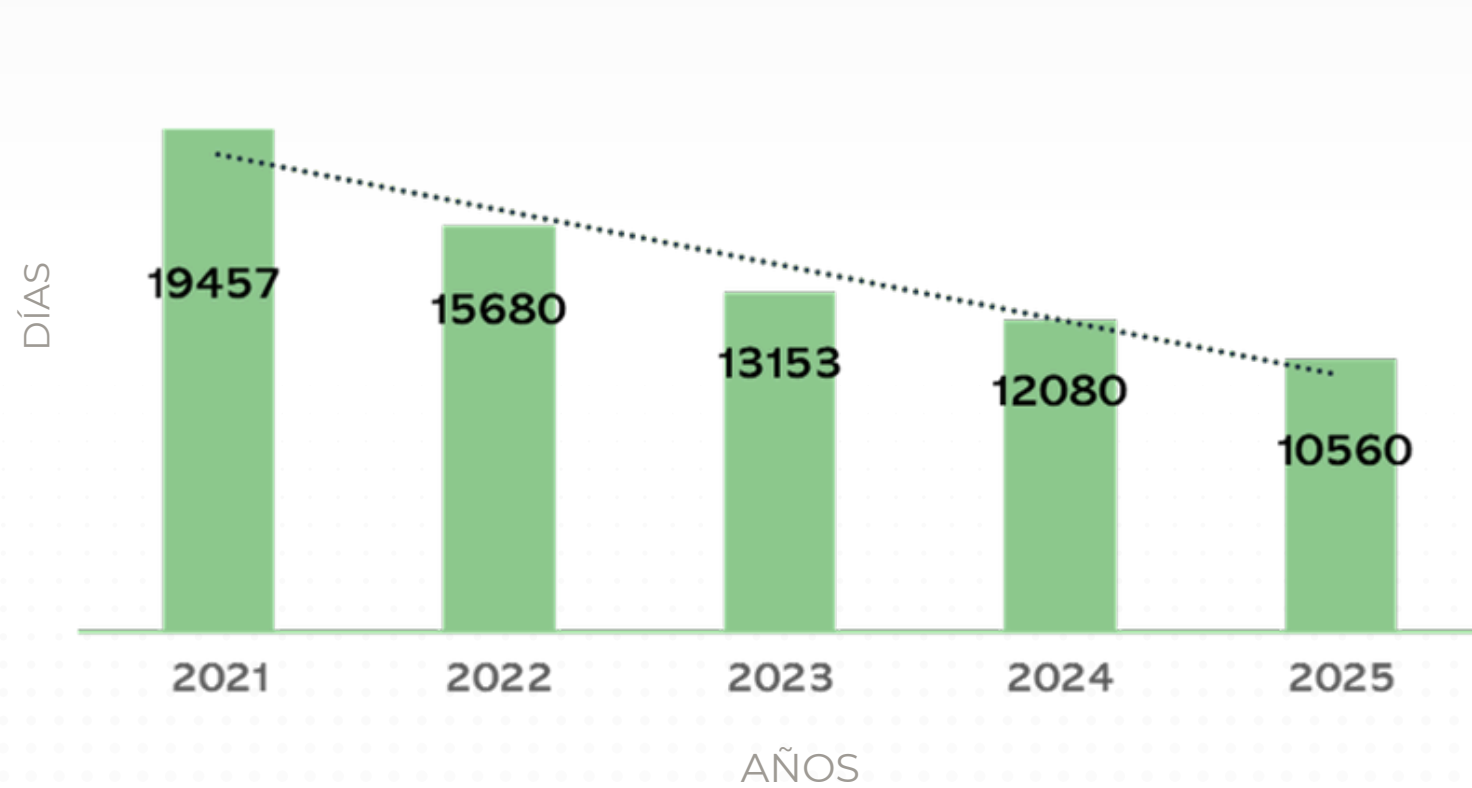


Salud Integral



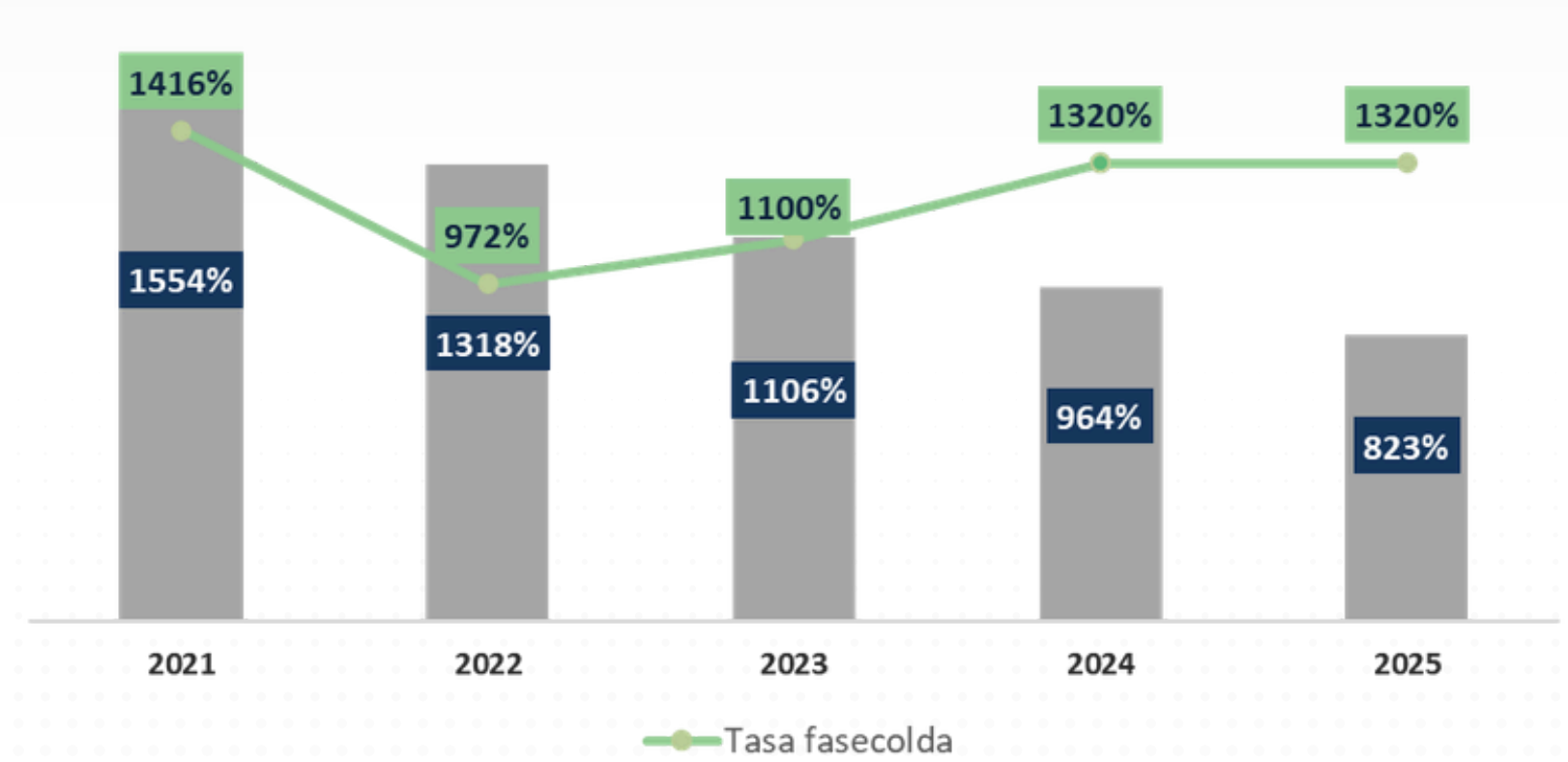
Indicadores de Ausentismo

Días de ausentismo por año



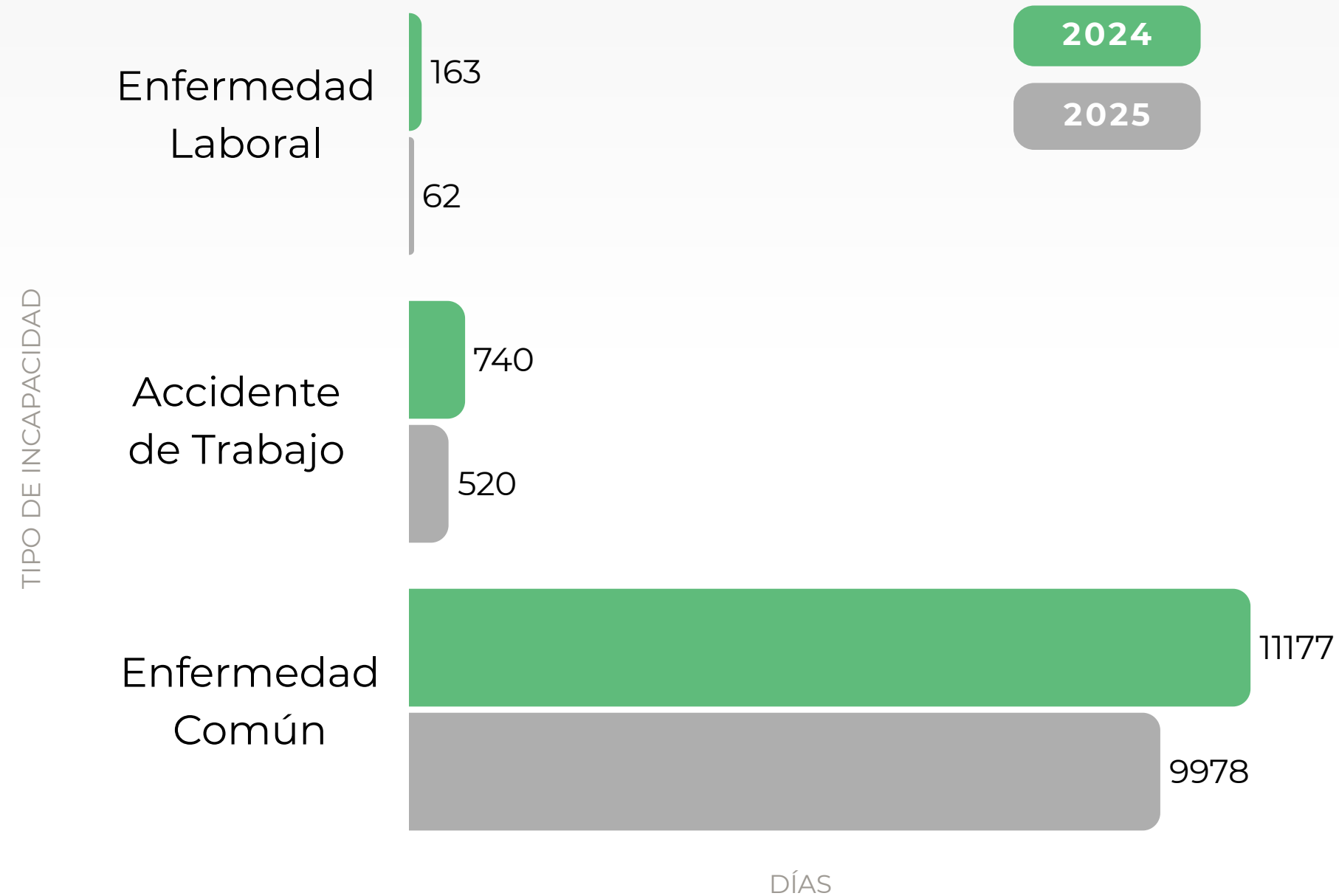
Entre 2021 y 2025: disminución de 46%
Entre 2024 y 2025: disminución de 13%

Tasa de ausentismo por año



Los dos últimos años se evidencia estar por debajo del referente sectorial de fasecolda.

Días de ausentismo por tipo de incapacidad



Principal causa de ausentismo:

Enfermedad Común con el (94%)

Disminución respecto al 2024:

- Enfermedad Común: 11%
- Accidente de trabajo: 30%
- Enfermedad laboral: 62%



Días de ausentismo por tipo de diagnóstico

Grupo Enfermedad	2024	2025	Variación 2024 Vs 2025	Porcentaje 2025
S Osteomuscular	2535	2521	-1%	24%
Traumatismos (Golpes, contusiones)	2592	2312	-11%	22%
E Sistema Nervioso	889	947	7%	9%
E Respiratorias	1087	917	-16%	9%
E Digestivas	812	855	5%	8%
E. infecciosas y Tumores	907	620	-32%	6%
Síntomas Anormales	469	460	-2%	4%
S Genitourinario	684	333	-51%	3%
Trastornos Mentales	464	275	-41%	3%
Embarazo o Parto	71	205	189%	2%
E Piel y Tejido	127	160	26%	2%
E Del Oído	465	133	-71%	1%
Malformaciones	0	121		1%
E Del Ojo	133	88	-34%	1%
Otros Factores para	165	64	-61%	1%
S Circulatorio	49	52	6%	0%
Causas Externas de	0	10		0%
E de la Sangre	29	4	-86%	0%
E Endocrinas y	91	3	-97%	0%
Total general	12080	10560	-13%	

80% de las incapacidades

- Sistema Osteomuscular
- Traumatismos (Golpes, contusiones)
- Enf Sistema Nervioso
- Enf Respiratorias
- Enf Digestivas
- Enf infecciosas y parasitaria
- Tumores

Ausentismo por proceso

Proceso	2024	2025	Variación 2024 Vs 2025	Porcentaje 2025
Centro Logístico	1968	2058	5%	19%
SFW	1689	1689	0%	16%
Wakaner Medellín	2503	1606	-36%	15%
Girandell	1738	1420	-18%	13%
Semielaborados	1162	992	-15%	9%
Corte	714	813	14%	8%
Acabados	363	488	34%	5%
Proco	330	397	20%	4%
Wakaner Rionegro	431	333	-23%	3%
Tejeduria	481	280	-42%	3%
OPI	353	130	-63%	1%
Bondeados	68	111	63%	1%
Prym	110	45	-59%	0%
Desarrollo	7	39	457%	0%
Integración	32	27	-16%	0%
ABT	0	0		0%
Total general	12080	10560	-13%	

El **80%** de los días de incapacidad se concentra en:

- Centro Logístico
- SFW
- Wakaner Medellín
- Girandell
- Semielaborados
- Corte

En general, la tasa de ausentismo en 2025 muestra una tendencia a la disminución frente a 2024 en la mayoría de los procesos, destacándose reducciones importantes en Tejeduría y Wakaner Medellín

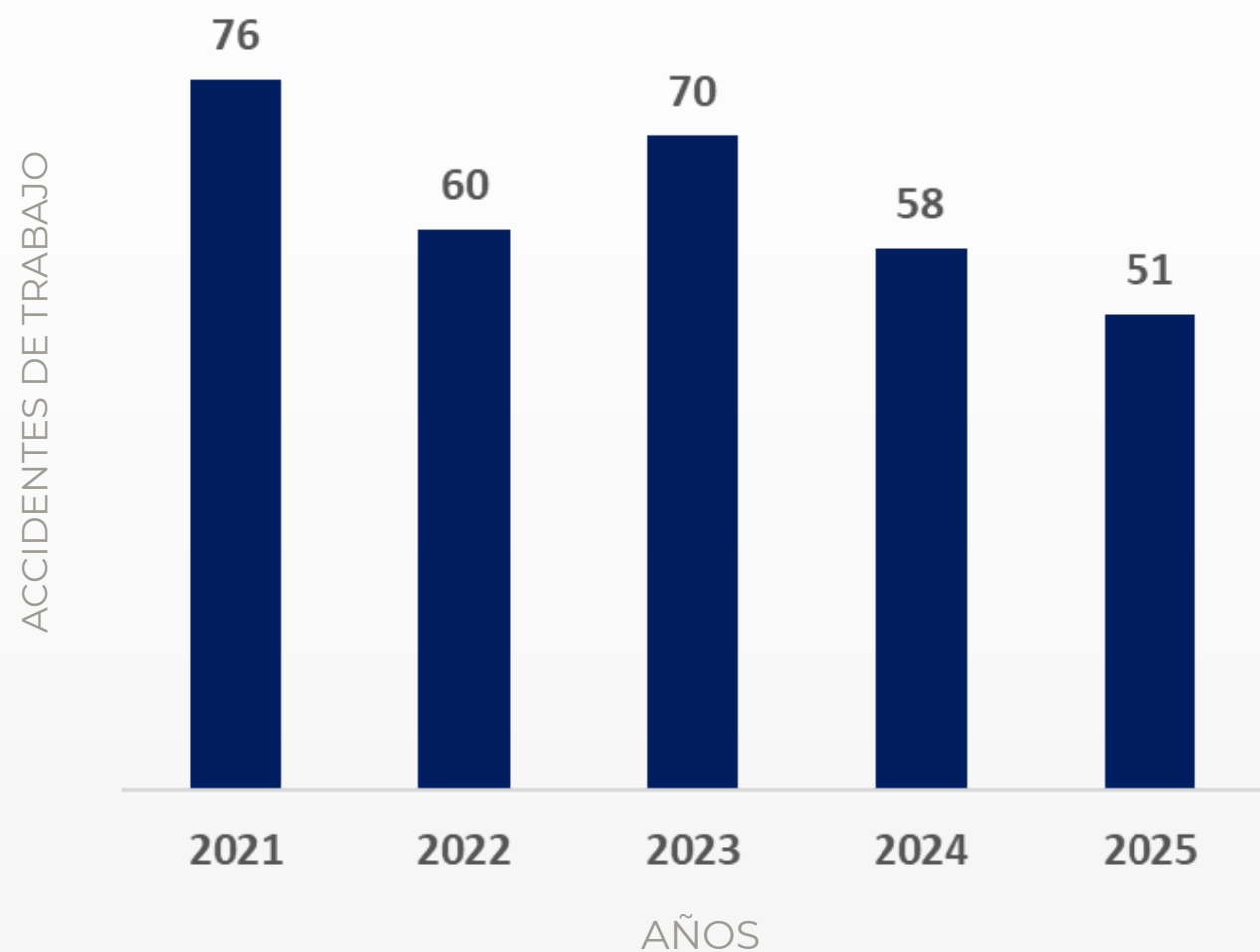
Tasa de Ausentismo 2024-2025

Proceso	Tasa 2024	Tasa 2025
Wakaner Medellín	1987%	1316%
Semielaborados	1453%	1195%
Girandell	1461%	1145%
SFW	1083%	1083%
Tejeduria	1924%	1077%
Corte	881%	924%
Centro Logístico	848%	887%
Integración	800%	675%
Bondeados	340%	529%
Wakaner Rionegro	784%	520%
Acabados	417%	456%
Prym	3667%	450%
Proco	330%	328%
OPI	883%	325%
Desarrollo	44%	244%
ABT	0%	0%



Accidentalidad

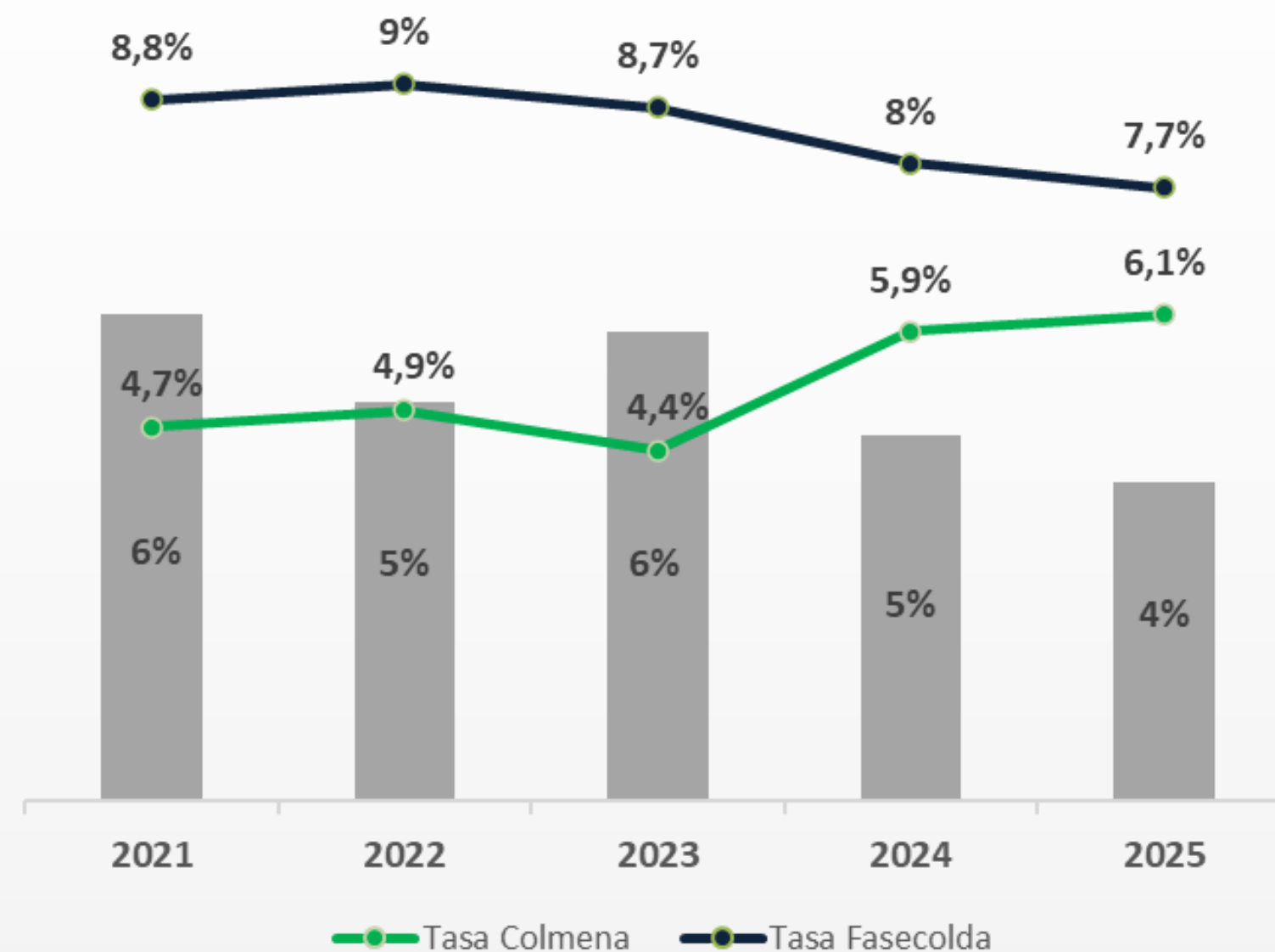
Accidentes de trabajo por año



Entre 2021 y 2025: disminución de 33%
Entre 2024 y 2025: disminución de 12%

En el 2025 se registra la cifra más baja en 5 años.

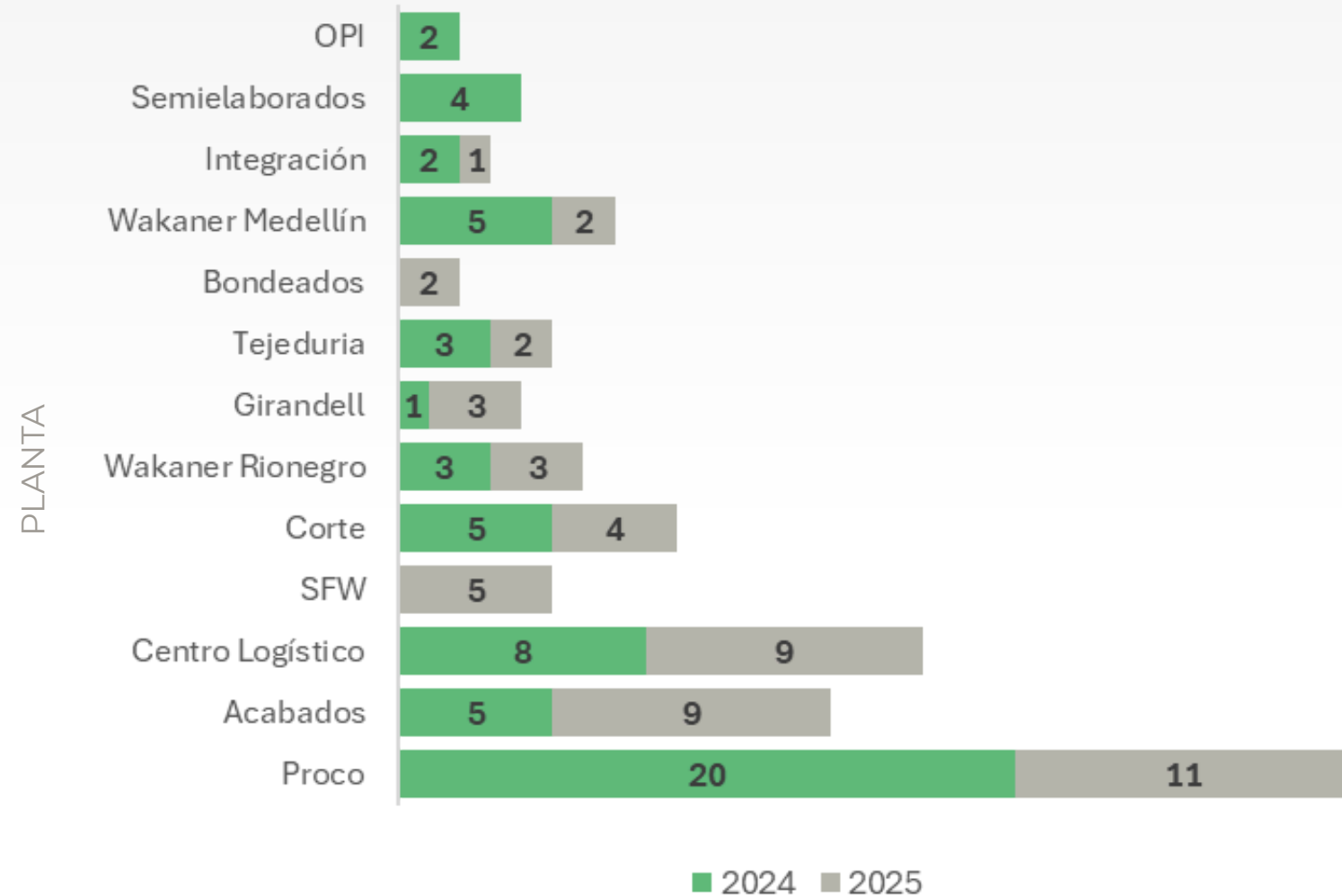
Tasa de accidentalidad por año



En los últimos 5 años, nuestra tasa se ha mantenido por debajo de la tasa Fasecolda. Para el 2024 y 2025 nos mantuvimos por debajo de la tasa de Colmena.

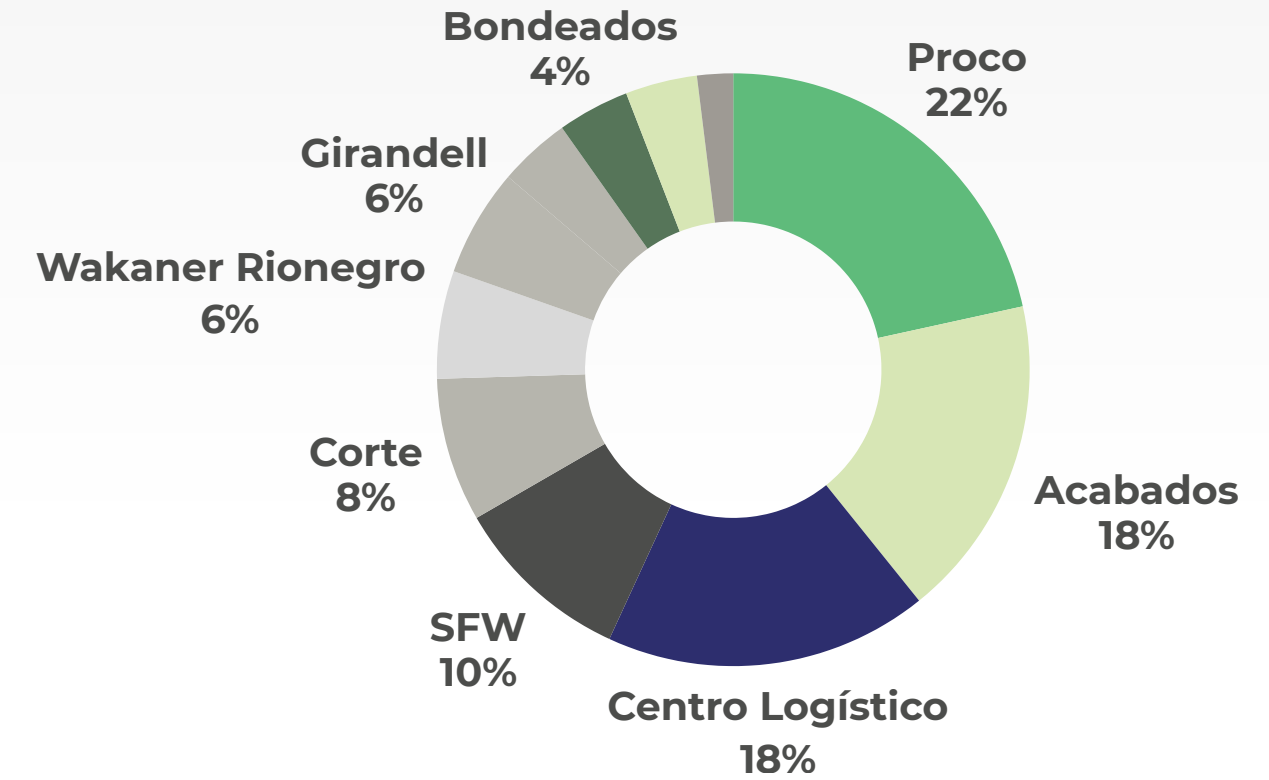
Accidentes por proceso

2024/2025



Reducción general del 12% en los accidentes de trabajo entre el 2024 y el 2025.

Porcentaje 2025



El **57%** de la accidentalidad se concentra en:

- Proco
- Acabados
- Centro Logístico

Actividades Estratégicas

Reducción del Ausentismo y la Accidentalidad



Intervención del Ausentismo

- ✓ Seguimiento mensual a incapacidades y detección de recurrencias.
- ✓ Remisión a valoración médica cuando aplica.
- ✓ Apoyo psicosocial para identificar factores personales, emocionales y laborales.


Impacto: Identificación de causas raíz y acciones preventivas oportunas.



Intervención de la Accidentalidad


- ✓ Implementación de estándares por proceso con identificación de riesgos asociados.
- ✓ Formación a entrenadores y supervisores en estándares para integrarlos a los entrenamientos y reentrenamientos.
- ✓ Capacitaciones y charlas en ergonomía, manejo seguro de cargas y uso adecuado de herramientas.

Impacto: Fortalecimiento de la cultura preventiva y reducción de eventos en planta.



Acciones para el Bienestar y la Salud

- ✓ **Promoción y prevención:**
 - Asesoría Programa “Más vida”
 - Donación de Sangre
 - Campaña “Lucha Contra el Cáncer”
 - Acompañamiento en maternidad
 - Valoración Cardiovascular
 - Capacitaciones
 - Semana de Bienestar
- ✓ **Bienestar psicolaboral:** diagnóstico, acompañamiento y pausas mentales.
- ✓ **Gestión de casos especiales:** apoyo interdisciplinario médico y jurídico.



Paula Andrea Holguín Avendaño

Wakaner Medellín

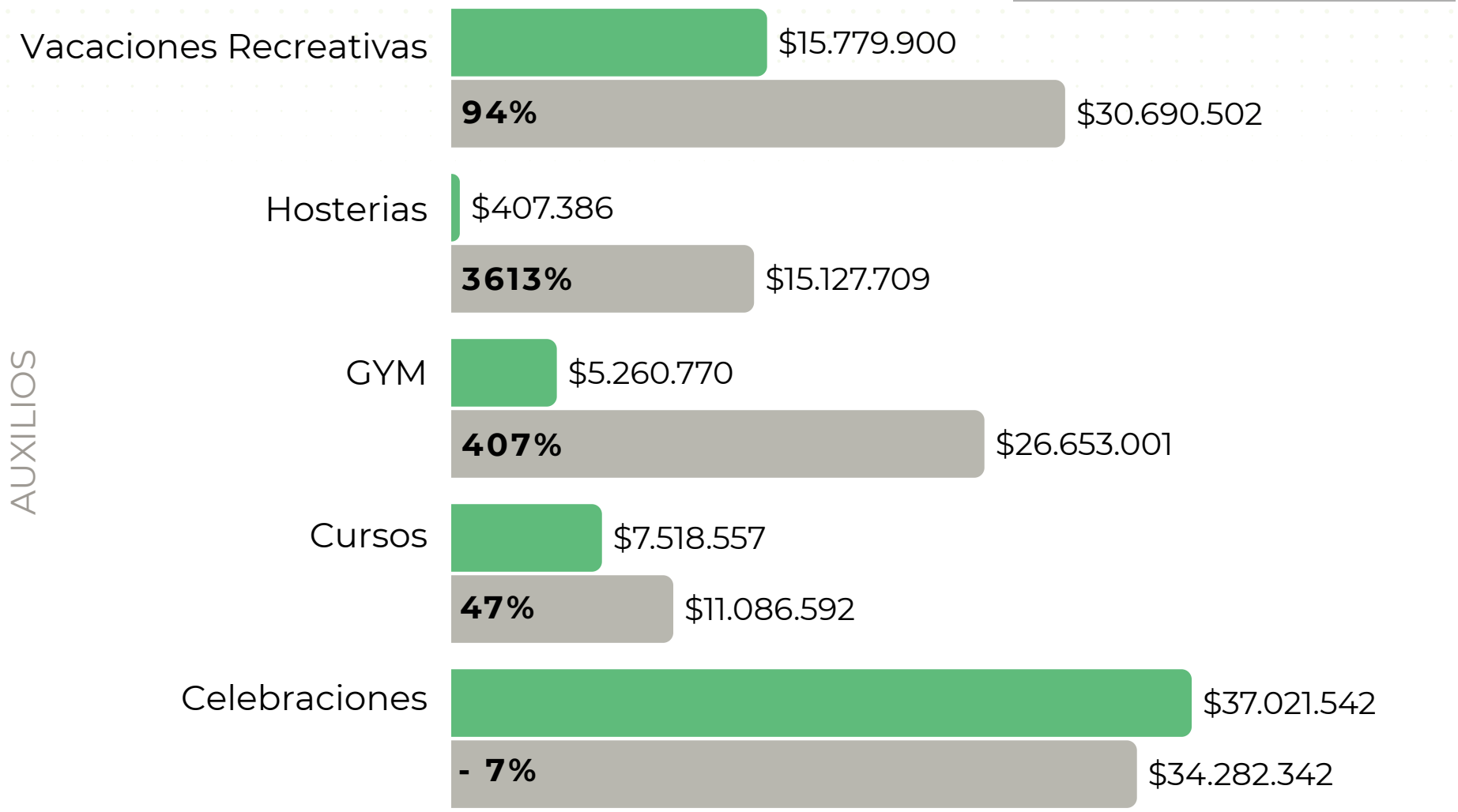


Fondos Sociales



Fondo Social de Recreación y Deporte

Total:
2024: \$ 65.988.155
2025: \$117.840.146



AUXILIOS

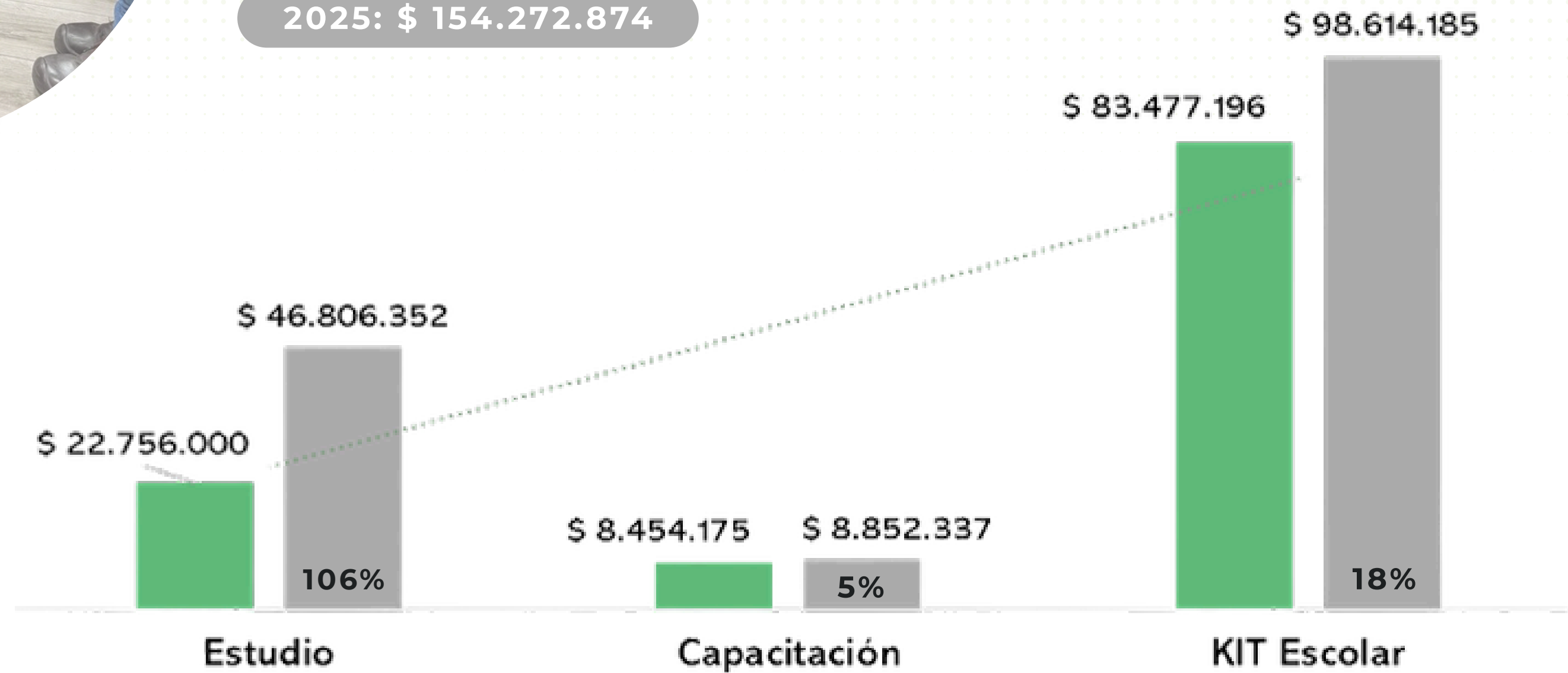
INVERSIÓN



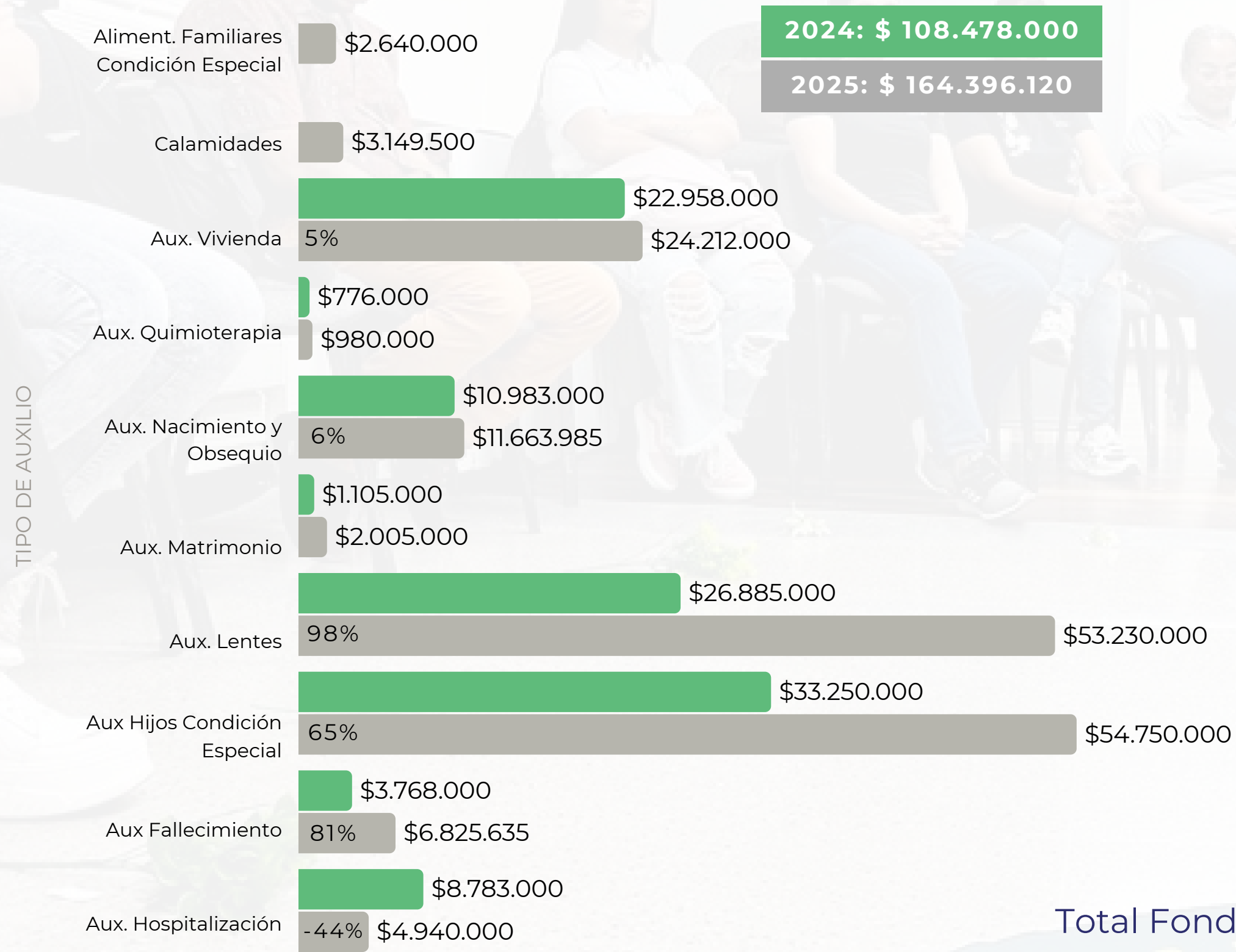
Fondo Social de Educación

2024: \$ 114.687.371

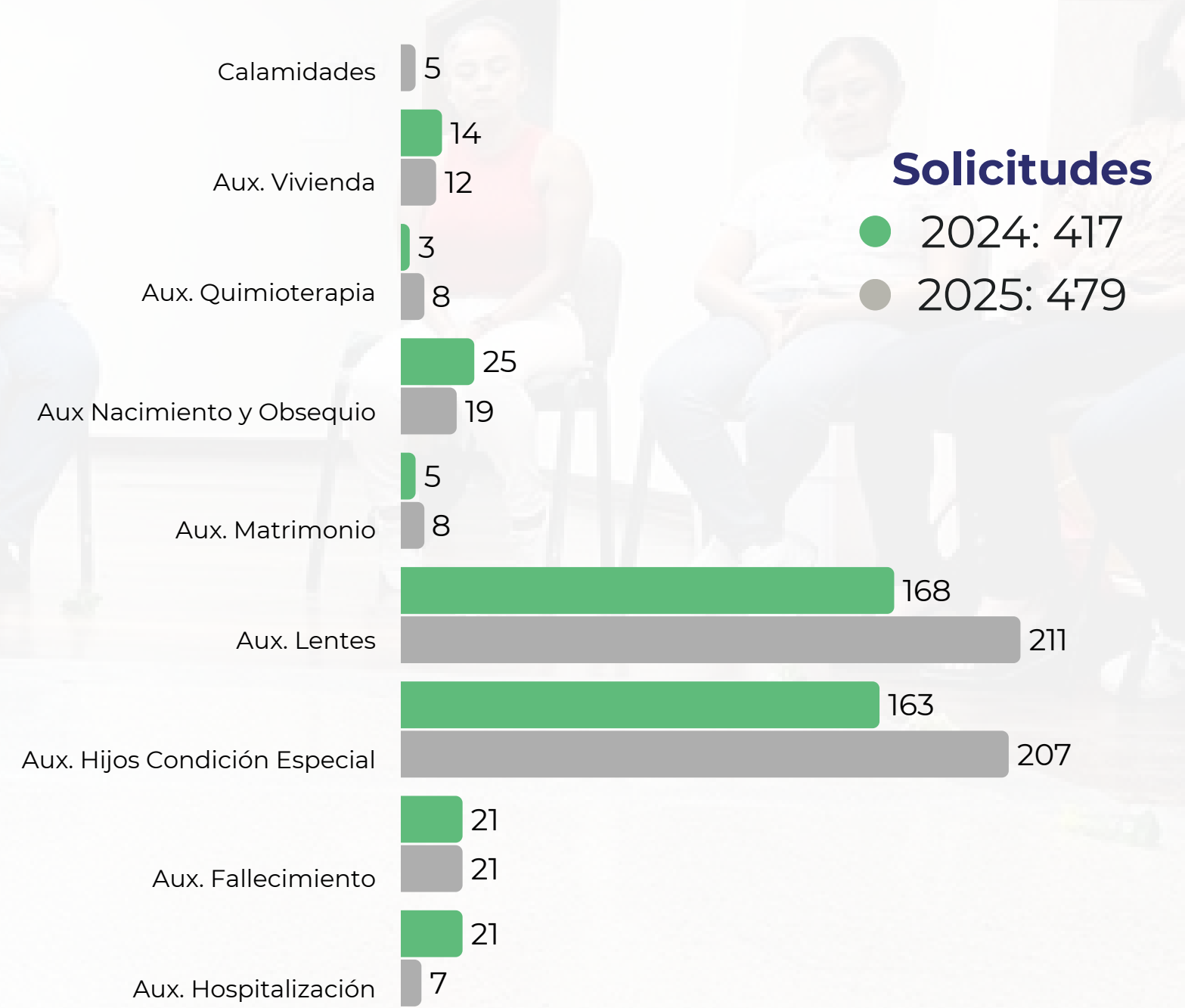
2025: \$ 154.272.874



Auxilios Fondo Social de Solidaridad 2024 - 2025



Solicitudes Fondo Social de Solidaridad 2024 - 2025



Total Fondos Sociales

2024: \$289.153.526 **2025: \$436.509.140**



Consolidaridad

Asociación Mutual



Asociados

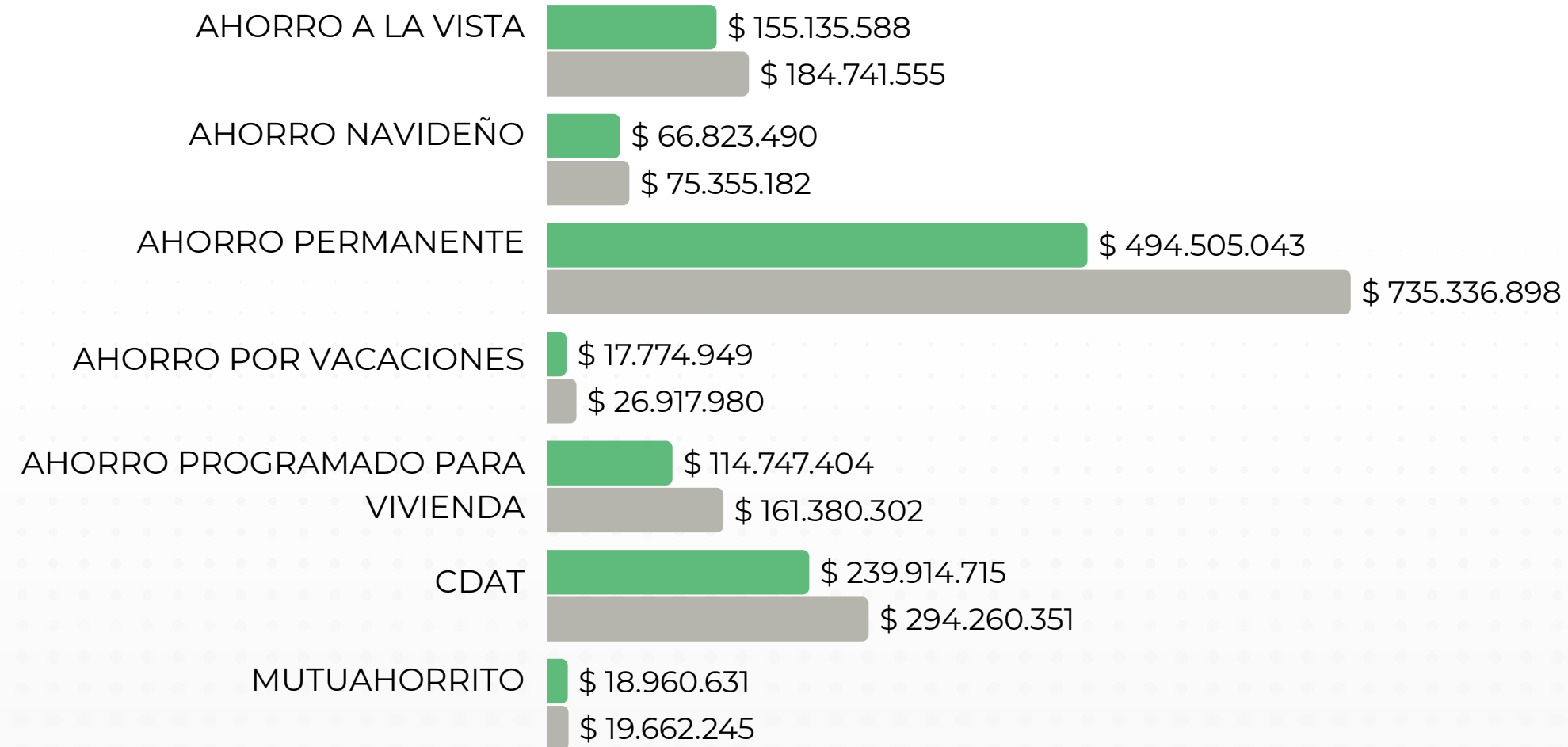
2024: **2.102**

2025: **1.961**



Ahorro

3.257 Ahorros



Total general:

2024: **\$ 1.107.861.820**

2025: **\$ 1.497.654.513**





Crédito

PRODUCTOS ZENÚ	\$16,795
CONVENIO SUPERMERCADO HH	\$51,841
ROTATIVO SEMANAL	\$159,145
SIN INTERES	\$476,915
SALUD	\$969,891
LINEA DE EDUCACIÓN	\$1,564,342
CRÉDITO PAGO UNICO	\$1,743,202
CRÉDITO ROTATIVO	\$1,949,327
ELECTRODOMÉSTICOS LINEA	\$10,290,666
ELECTRODOMÉSTICOS LINEA	\$10,945,319
CRÉDITO SOAT	\$14,648,985
COMPRA DE CARTERA	\$174,453,761
COMPARENDOS	\$2,202,602
LIBRE INVERSIÓN	\$3,331,561,457
PRÉSTAMO PIGNORACIÓN DE	\$65,627,873
CRÉDITO SOLIDARIO	\$89,800,647

Total
créditos: 2.237

Total general: \$ 3.706.462.810



Fondos Sociales

COMITÉ DE EDUCACIÓN

MES	ACTIVIDAD	VALOR	CANTIDAD
AGOSTO	CURSO PEINADOS	\$ 1.379.294	82
MARZO	CURSO BOLSO CROCHET	\$ 2.277.782	102
SEPTIEMBRE	CURSO MANUALIDAD NAVIDEÑA	\$ 11.032.072	100
DICIEMBRE	AUXILIOS EDUCATIVOS	\$ 6.000.000	40
TOTAL		\$ 20.689.148	

COMITÉ DE SOLIDARIDAD

AUXILIOS	VALOR	CANTIDAD
AUXILIOS POR HOSPITALIZACIÓN	\$ 2.510.000	37
AUXILIO CALAMITOSO	\$ 1.120.000	6
AUXILIO COPAGO	\$ 4.515.400	39
AUXILIO SOLIDARIO	\$ 6.670.000	38
AUXILIO DISCAPACIDAD	\$ 600.000	3
TOTAL		\$ 15.415.400

FONDO DE BIENESTAR

ACTIVIDAD	VALOR	CANTIDAD
TALLER AUXILIOS PSICOLOGICOS	\$ 953.700	23
AUXILIO POR AHORRO PROGRAMADO VIVIENDA	\$ 1.281.150	3
AGUINALDO NAVIDEÑO	\$ 38.560.025	1961
AUXILIOS SOLIDARIOS	\$ 10.132.117	27
TOTAL		\$ 50.926.992

NOMBRE VALORES Y CANTIDAD ASOCIADOS

	COMBOS DE \$ 13.900	391 ventas	\$ 5.434.900
CONVENIO PROCINAL	COMBOS DE \$ 15.900	421 ventas	\$ 7.114.900
	COMBOS DE \$ 23.900	893 ventas	\$ 21.342.700
	Año 2024 402 líneas activas		
CONVENIO TIGO	Año 2025 493 líneas activas		



APP

Transformación digital

IP: 179.13.70.77
Última conexión: 13/03/2026 4:23:32 p. m.

CONSOLIDARIDAD
Asociación Mutual

Hola, **SANDRA MILENA**

526798
Clave Dinámica

¿Qué quiere hacer hoy?

Retiros sin tarjeta Bre-B Solicitar avance

Mis cuentas [Ver más](#)

Contribución Nro. *7540 Saldo total \$*****	Ahorro a la Vista Nro. *8534 Saldo disponible \$*****
---	---

Para mí

Pronto va a encontrar aquí nuevos productos
Espere pronto y sorpresas para usted.

Inicio Convenios **Explorar** Transferecias

Explorar

BRE-B

Operaciones

Retiros sin tarjeta

Transferencias

Inscribir cuenta A cuentas inscritas

Pagos

Inicio Convenios **Explorar** Transferecias

Explorar

Pagos

Obligaciones propias Con código de producto RedCoop Pagos PSE

Convenios

Pago de facturas Historial

Configuración

Cambiar imagen de seguridad Administrar claves de mis productos Cambiar frase de seguridad

Inicio Convenios **Explorar** Transferecias



Informe Jurídico

PROCESOS ACTIVOS EN TRÁMITE

20

SENTENCIAS DICTADAS A FAVOR DE LA ORGANIZACIÓN SINDICAL Y/O EMPRESA CONTRATANTE

20

APOYO Y TRABAJO EN EQUIPO DE LA COMISIÓN Y DEFENSA TÉCNICA

PROCESOS ADMINISTRATIVOS SANCIONATORIOS INICIADOS POR QUERELLAS DE SINTRATEXTIL

ULTIMA 5 MARZO 2025

A FAVOR

EXONERACIÓN DE CUOTA SINDICAL

DINERO RECUPERADO POR CONCEPTO DE INCAPACIDADES INFERIORES A 180

2024: \$447.431.739

2025: \$402.055.642



APOYO AL ÁREA DE SALUD INTEGRAL PARA CASOS DE SALUD COMPLEJOS.



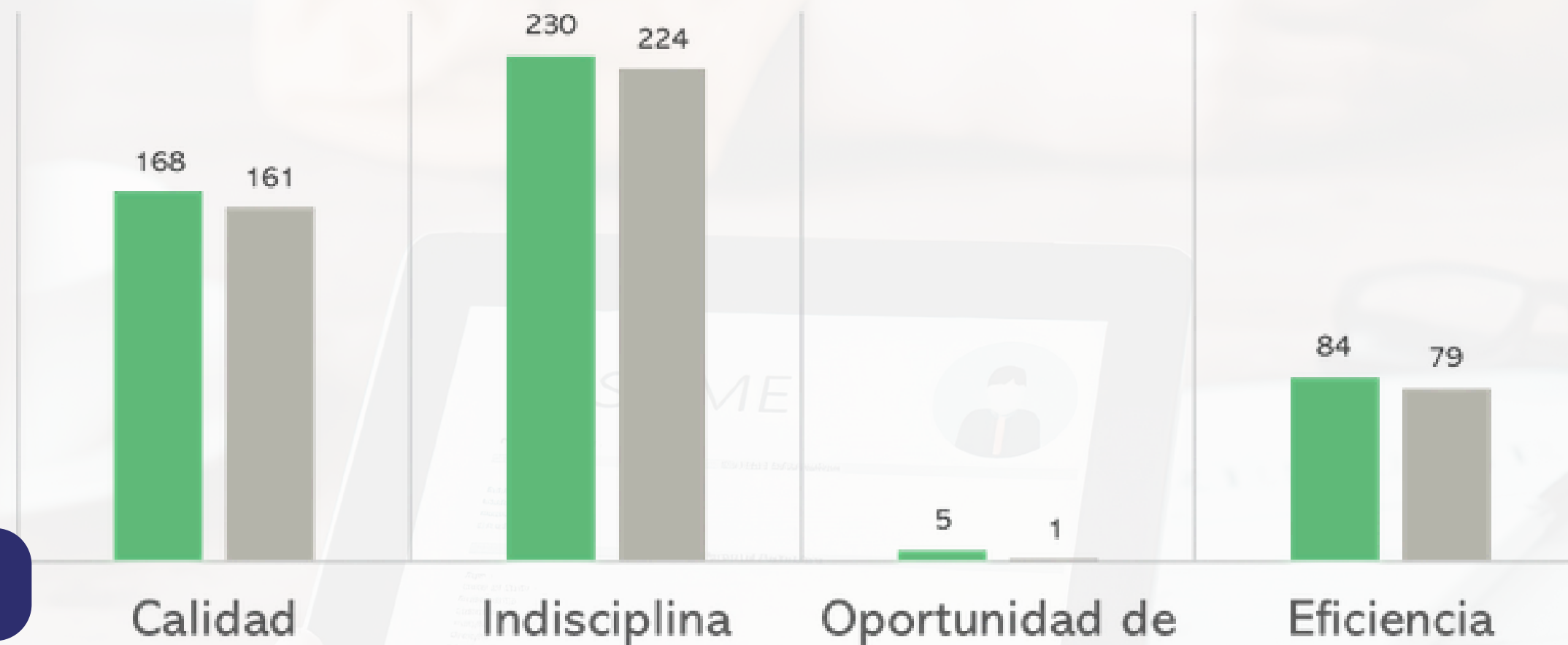
Informe de procesos Disciplinarios

Procesos por año:

2024: 487

2025: 465

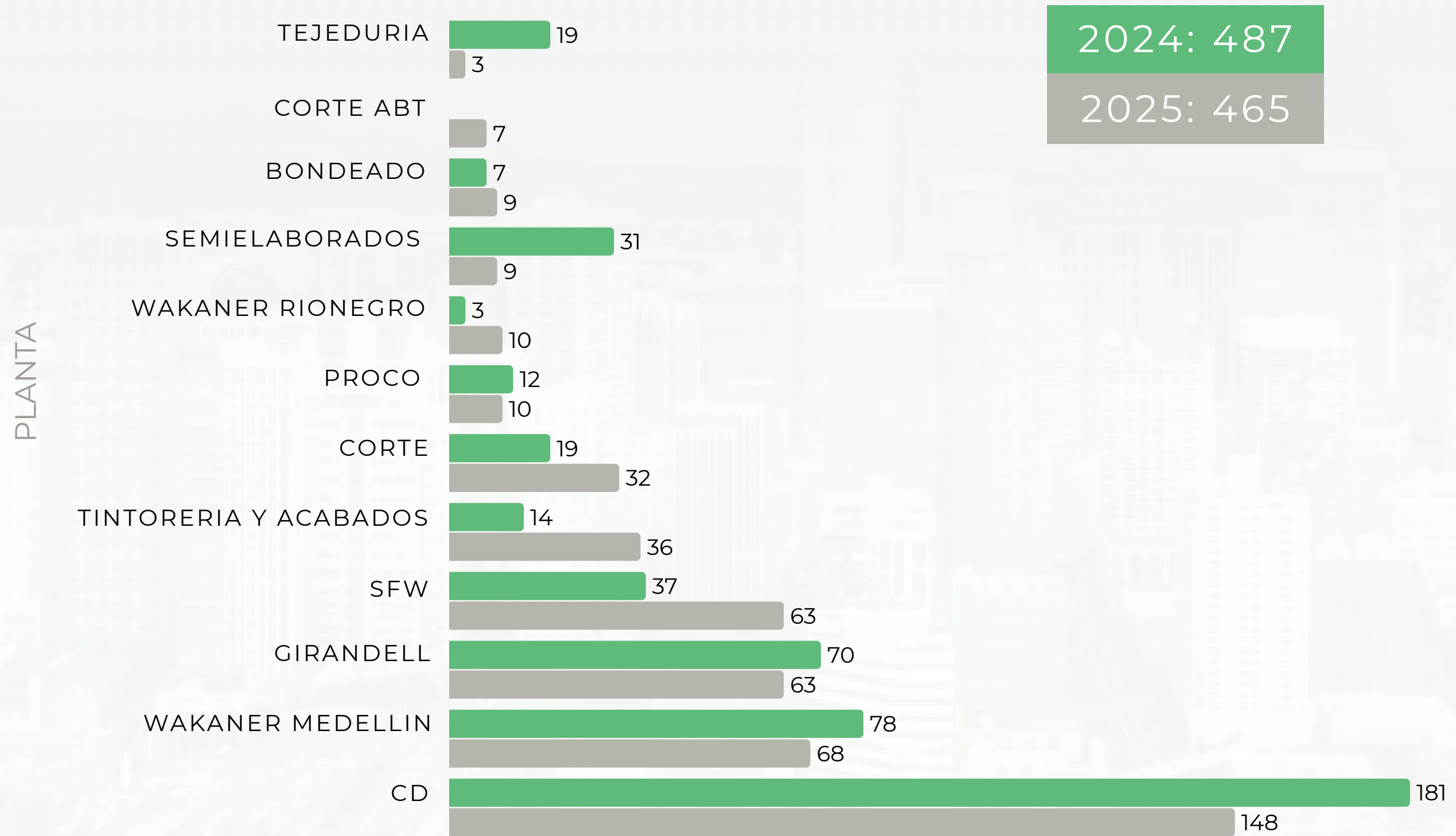
CAUSAS



Los procesos
disciplinarios
bajaron en un

5%

Informe de procesos **Disciplinarios**





“Ninguno de nosotros es tan bueno como todos nosotros juntos.”

— Ray Kroc

Encuesta de opinión
Informe de Gestión Sintracontexa 2025



Gracias.

WWW.SINTRACONTEXA.COM 